


Prefeitura Municipal de Ceu Azul - PR
 Relatório Resumido da Execução Orçamentária
Demonstrativo das Receitas e Despesas com Manutenção e Desenvolvimento do Ensino - MDE
 Orçamentos Fiscal e da Seguridade Social
 Janeiro a Junho 2016/Bimestre Maio-Junho

RREO - ANEXO VIII(LDB, art. 72)

R\$ 1,00

RECEITA RESULTANTE DE IMPOSTOS (caput do art. 212 da Constituição)	RECEITAS DO ENSINO		RECEITAS REALIZADAS	
	PREVISÃO INICIAL	PREVISÃO ATUALIZADA (a)	Até o Bimestre (b)	% (c)=(b)/a)x100
1-RECEITAS DE IMPOSTOS				
1.1-Receita Resultante do Imposto sobre a Propriedade Predial e Territorial Urbana - IPTU	3.515.386,34	3.515.386,34	2.132.835,64	60,67
1.1.1-IPTU	374.143,81	374.143,81	453.778,67	121,28
1.1.2-Multas, Juros de Mora e Outros Encargos do IPTU	303.584,34	303.584,34	355.342,74	117,05
1.1.3-Dívida Ativa do IPTU	4.061,28	4.061,28	1.267,18	31,20
1.1.4-Multas, Juros de Mora, Atualização Monetária e Outros Encargos da Dívida Ativa do IPTU	66.671,63	66.671,63	130.591,87	195,87
1.1.5(-) Deduções da Receita do IPTU	264.777,83	264.777,83	1.604,16	0,61
1.2-Receita Resultante do Imposto sobre Transmissão Inter-Vivos - ITBI	264.951,27	264.951,27	35.027,28	13,22
1.2.1-ITBI	410.541,88	410.541,88	271.164,43	66,05
1.2.2-Multas, Juros de Mora e Outros Encargos do ITBI	410.635,91	410.635,91	271.164,43	66,04
1.2.3-Dívida Ativa do ITBI	725,98	725,98	-	-
1.2.4-Multas, Juros de Mora, Atualização Monetária e Outros Encargos da Dívida Ativa do ITBI	319,09	319,09	-	-
1.2.5(-) Deduções da Receita do ITBI	-	-	-	-
1.3-Receita Resultante do Imposto sobre Serviços de Qualquer Natureza - ISS	1.139,10	1.139,10	-	-
1.3.1-ISS	2.474.609,39	2.474.609,39	1.127.328,46	45,56
1.3.2-Multas, Juros de Mora e Outros Encargos do ISS	2.551.788,77	2.551.788,77	1.114.314,85	43,67
1.3.3-Dívida Ativa do ISS	4.761,03	4.761,03	1.581,75	33,22
1.3.4-Multas, Juros de Mora, Atualização Monetária e Outros Encargos da Dívida Ativa do ISS	12.258,87	12.258,87	10.937,84	89,22
1.3.5(-) Deduções da Receita do ISS	5.346,28	5.346,28	508,07	9,50
1.4-Receita Resultante do Imposto de Renda Retido na Fonte - IRRF	99.545,56	99.545,56	14,05	0,01
1.4.1-IRRF	256.091,26	256.091,26	280.564,08	109,56
1.4.2-Multas, Juros de Mora e Outros Encargos do IRRF	256.306,33	256.306,33	280.564,08	109,46
1.4.3-Dívida Ativa do IRRF	-	-	-	-
1.4.4-Multas, Juros de Mora, Atualização Monetária e Outros Encargos da Dívida Ativa do IRRF	-	-	-	-
1.4.5(-) Deduções da Receita do IRRF	215,07	215,07	-	-
1.5-Receita Resultante do Imposto Territorial Rural - ITR (CF, art. 153 §4º, inciso III)	-	-	-	-
1.5.1-ITR	-	-	-	-
1.5.2-Multas, Juros de Mora e Outros Encargos do ITR	-	-	-	-
1.5.3-Dívida Ativa do ITR	-	-	-	-
1.5.4-Multas, Juros de Mora, Atualização Monetária e Outros Encargos da Dívida Ativa do ITR	-	-	-	-
1.5.5(-) Deduções da Receita do ITR	-	-	-	-


Prefeitura Municipal de Ceu Azul - PR
 Relatório Resumido da Execução Orçamentária
Demonstrativo das Receitas e Despesas com Manutenção e Desenvolvimento do Ensino - MDE
 Orçamentos Fiscal e da Seguridade Social
 Janeiro a Junho 2016/Bimestre Maio-Junho

RREO - ANEXO VIII(LDB, art. 72)

R\$ 1,00

RECEITA RESULTANTE DE IMPOSTOS (caput do art. 212 da Constituição)	PREVISÃO INICIAL	PREVISÃO ATUALIZADA (a)	RECEITAS REALIZADAS	
			Até o Bimestre (b)	% (c)=(b/a)x100
2-RECEITAS DE TRANSFERÊNCIAS CONSTITUCIONAIS E LEGAIS				
2.1-Cota-Parte FPM	34.244.822,18	34.244.822,18	15.336.535,13	44,78
2.1.1-Parcela referente à CF, art. 159, I, alínea b	11.911.279,71	11.911.279,71	5.281.655,99	44,34
2.1.2-Parcela referente à CF, art. 159, I, alínea d	11.395.257,07	11.395.257,07	5.281.655,99	46,35
2.1.3-Parcela referente à CF, art. 159, I, alínea e	366.022,64	366.022,64	-	-
2.2-Cota-Parte ICMS	150.000,00	150.000,00	-	-
2.3-ICMS-Desoneração - L.C. nº 87/1996	20.359.957,63	20.359.957,63	8.553.208,43	42,01
2.4-Cota-Parte IPI-Exportação	249.115,31	249.115,31	64.672,80	25,96
2.5-Cota-Parte ITR	475.338,35	475.338,35	114.786,20	24,15
2.6-Cota-Parte IPVA	76.821,83	76.821,83	13.039,12	16,97
2.7-Cota-Parte IOF-Ouro	1.172.309,35	1.172.309,35	1.309.172,59	111,67
3-TOTAL DA RECEITA DE IMPOSTOS (1+2)	37.760.208,52	37.760.208,52	17.469.370,77	46,26

Prefeitura Municipal de Ceu Azul - PR
 Relatório Resumido da Execução Orçamentária
Demonstrativo das Receitas e Despesas com Manutenção e Desenvolvimento do Ensino - MDE
 Orçamentos Fiscal e da Seguridade Social
 Janeiro a Junho 2016/Bimestre Maio-Junho

RREO - ANEXO VIII(LDB, art. 72)

R\$ 1,00

RECEITAS ADICIONAIS PARA FINANCIAMENTO DO ENSINO	PREVISÃO INICIAL	PREVISÃO ATUALIZADA (a)	RECEITAS REALIZADAS		%
			No Bimestre	Até o Bimestre (b)	
4 - RECEITA DA APLICAÇÃO FINANCEIRA DE OUTROS RECURSOS DE IMPOSTOS VINCULADOS AO ENSINO	802,95	802,95	2.141,15	266,66	
5 - RECEITA DE TRANSFERÊNCIAS DO FNDE	672.351,61	689.935,57	361.751,36	52,43	
5.1 - Transferências do Salário-Educação	409.264,71	409.264,71	229.398,86	56,05	
5.2 - Transferências Diretas - PDDE	-	-	-	-	
5.3 - Transferências Diretas - PNAE	162.386,57	162.386,57	65.778,00	40,51	
5.4 - Transferências Diretas - PNATE	93.996,75	93.996,75	26.035,84	27,70	
5.5 - Outras Transferências do FNDE	-	14.363,62	26.987,49	187,89	
5.6 - Aplicação Financeira dos Recursos do FNDE	6.703,58	9.923,92	13.551,17	136,55	
6 - RECEITA DE TRANSFERÊNCIAS DE CONVÊNIOS	162.259,27	162.259,27	82.195,08	50,66	
6.1 - Transferências de Convênios	162.259,27	162.259,27	82.195,08	50,66	
6.2 - Aplicação Financeira dos Recursos de Convênios	-	-	-	-	
7 - RECEITA DE OPERAÇÕES DE CRÉDITO	-	-	-	-	
8 - OUTRAS RECEITAS PARA FINANCIAMENTO DO ENSINO	-	-	-	-	
9 - TOTAL DAS RECEITAS ADICIONAIS PARA FINANCIAMENTO DO ENSINO (4+5+6+7+8)	835.413,83	852.997,79	446.087,59	52,30	

FUNDEB

RECEITAS DO FUNDEB	PREVISÃO INICIAL	PREVISÃO ATUALIZADA (a)	RECEITAS REALIZADAS		%
			Até o Bimestre (b)	(c)=(b/a)x100	
10 - RECEITAS DESTINADAS AO FUNDEB	6.745.759,91	6.745.759,91	3.067.306,71	45,47	
10.1 - Cota-Parte FPM Destinada ao FUNDEB-(20% de 2.1.1)	2.279.051,41	2.279.051,41	1.056.331,03	46,35	
10.2 - Cota-Parte ICMS Destinada ao FUNDEB-(20% de 2.2)	4.071.991,53	4.071.991,53	1.710.641,58	42,01	
10.3 - ICMS-Desoneração Destinada ao FUNDEB-(20% de 2.3)	49.823,06	49.823,06	12.934,53	25,96	
10.4 - Cota-Parte IP-Esportação Destinada ao FUNDEB-(20% de 2.4)	95.067,67	95.067,67	22.957,25	24,15	
10.5 - Cota-Parte ITR ou ITR Arrecadado Destinados ao FUNDEB-(20% de (1.5 + 2.5))	15.364,37	15.364,37	2.607,79	16,97	
10.6 - Cota-Parte IPVA Destinada ao FUNDEB-(20% de 2.6)	234.461,87	234.461,87	261.834,53	111,67	
11 - RECEITAS RECEBIDAS DO FUNDEB	4.189.070,61	4.189.070,61	2.346.327,86	56,01	
11.1 - Transferências de Recursos do FUNDEB	4.169.810,06	4.169.810,06	2.337.125,85	56,05	
11.2 - Complementação da União ao FUNDEB	-	-	-	-	
11.3 - Receita de Aplicação Financeira dos Recursos do FUNDEB	19.260,55	19.260,55	9.202,01	47,78	
12 - RESULTADO LÍQUIDO DAS TRANSFERÊNCIAS DO FUNDEB(11.1-10)¹	-2.575.949,85	-2.575.949,85	-730.180,86	28,35	


[SE RESULTADO LÍQUIDO DA TRANSFERÊNCIA (12) > 0] = ACRÉSCIMO RESULTANTE DAS TRANSFERÊNCIAS DO FUNDEB
 [SE RESULTADO LÍQUIDO DA TRANSFERÊNCIA (12) < 0] = DECRÉSCIMO RESULTANTE DAS TRANSFERÊNCIAS DO FUNDEB

Prefeitura Municipal de Ceu Azul - PR
Relatório Resumido da Execução Orçamentária
Demonstrativo das Receitas e Despesas com Manutenção e Desenvolvimento do Ensino - MDE
Orçamentos Fiscal e da Seguridade Social
Janeiro a Junho 2016/Bimestre Maio-Junho

RREO - ANEXO VIII(LDB, art. 72)

R\$ 1,00

DESPESAS DO FUNDEB	DOTAÇÃO INICIAL	DOTAÇÃO ATUALIZADA (d)	DESPESAS EMPENHADAS		DESPESAS LIQUIDADAS		
			Até o Bimestre (e)	% (f)=(e/d)x100	Até o Bimestre (g)	% (h)=(g/d)x100	
13-PAGAMENTO DOS PROFISSIONAIS DO MAGISTÉRIO							
13.1-Com Educação Infantil	2.769.127,95	2.770.197,69	1.656.807,80	59,81	1.656.807,80	59,81	
13.2-Com Ensino Fundamental	-	-	-	-	-	-	
14-OUTRAS DESPESAS							
14.1-Com Educação Infantil	2.769.127,95	2.770.197,69	1.656.807,80	59,81	1.656.807,80	59,81	
14.1-Com Educação Infantil	1.419.942,66	1.421.798,26	619.075,06	43,54	605.475,06	42,59	
14.2-Com Ensino Fundamental	467.095,55	467.095,55	79.449,69	17,01	79.449,69	17,01	
15-TOTAL DAS DESPESAS DO FUNDEB(13+14)	952.847,11	954.702,71	539.625,37	56,52	526.025,37	55,10	
	4.189.070,61	4.191.995,95	2.275.882,86	54,29	2.262.282,86	53,97	
DEDUÇÕES PARA FINS DE LIMITE DO FUNDEB							VALOR
16-RESTOS A PAGAR INSCRITOS NO EXERCÍCIO SEM DISPONIBILIDADE FINANCEIRA DE RECURSOS DO FUNDEB							
16.1 - FUNDEB 60%						-	
16.2 - FUNDEB 40%						-	
17-DESPESAS CUSTEADAS COM O SUPERAVIT FINANCEIRO DO EXERCÍCIO ANTERIOR DO FUNDEB							
17.1 - FUNDEB 60%						2.925,34	
17.2 - FUNDEB 40%						-	
18-TOTAL DAS DEDUÇÕES CONSIDERADAS PARA FINS DE LIMITE DO FUNDEB (16+17)							2.925,34
INDICADORES DO FUNDEB							VALOR
19-TOTAL DAS DESPESAS DO FUNDEB PARA FINS DE LIMITE (15 - 18)							2.259.357,52
19.1-MÍNIMO DE 60% DO FUNDEB NA REMUNERAÇÃO DO MAGISTÉRIO COM EDUCAÇÃO INFANTIL E ENSINO FUNDAMENTAL' (13-(16.1+17.1))/(11)x100%							70,61
19.2-MÁXIMO DE 40% EM DESPESA COM MDE, QUE NÃO REMUNERAÇÃO DO MAGISTÉRIO (14-(16.2+17.2))/(11)x100%							25,68
19.3-MÁXIMO DE 5% NÃO APLICADO NO EXERCÍCIO (100-(19.1+19.2))%							3,71


Prefeitura Municipal de Ceu Azul - PR
Relatório Resumido da Execução Orçamentária
Demonstrativo das Receitas e Despesas com Manutenção e Desenvolvimento do Ensino - MDE
Orçamentos Fiscal e da Seguridade Social
Janeiro a Junho 2016/ Bimestre Maio-Junho

RREO - ANEXO VIII(LDB, art. 72)

R\$ 1,00

CONTROLE DA UTILIZAÇÃO DE RECURSOS NO EXERCÍCIO SUBSEQUENTE

20-RECURSOS RECEBIDOS DO FUNDEB EM 2015 QUE NÃO FORAM UTILIZADOS		VALOR	
			2.768,14
21-DESPESAS CUSTEADAS COM O SALDO DO ITEM 20 ATÉ O 1º TRIMESTRE DE 2016?		2.925,34	

MANUTENÇÃO E DESENVOLVIMENTO DO ENSINO - DESPESAS CUSTEADAS COM A RECEITA RESULTANTE DE IMPOSTOS E RECURSOS DO FUNDEB

DESPESAS COM AÇÕES TÍPICAS DE MDE	PREVISÃO INICIAL	PREVISÃO ATUALIZADA (a)	RECEITAS REALIZADAS		DESPESAS EMPENHADAS		DESPESAS LIQUIDADAS	
			Até o Bimestre (b)	% (c)=(b/a)x100	Até o Bimestre (e)	% (f)=(e/d)x100	Até o Bimestre (g)	% (h)=(g/d)x100
22-IMPOSTOS E TRANSFERÊNCIAS DESTINADAS À MDE (25% de 3º)	9.440.052,13	9.440.052,13		4.367.342,69				46,26
DESPESAS COM AÇÕES TÍPICAS DE MDE								
23-EDUCAÇÃO INFANTIL								
23.1-Creche	3.053.014,25	3.465.997,53		1.546.292,74		1.496.609,75		43,18
23.1.1-Despesas Custeadas com Recursos do FUNDEB	2.495.133,99	2.853.117,27		1.227.492,31		1.189.798,42		41,70
23.1.2-Despesas Custeadas com Outros Recursos de Impostos	467.095,55	467.095,55		79.449,69		79.449,69		17,01
23.2-Pré-Escola	2.028.038,44	2.386.021,72		1.148.042,62		1.110.348,73		46,54
23.2.1-Despesas Custeadas com Recursos do FUNDEB	557.880,26	612.880,26		318.800,43		306.811,33		50,06
23.2.2-Despesas Custeadas com Outros Recursos de Impostos	-	-		-		-		-
24-ENSINO FUNDAMENTAL	557.880,26	612.880,26		318.800,43		306.811,33		50,06
24.1-Despesas Custeadas com Recursos do FUNDEB	6.593.474,46	6.716.795,39		3.659.324,20		3.546.842,53		52,81
24.2-Despesas Custeadas com Outros Recursos de Impostos	3.721.975,06	3.724.900,40		2.196.433,17		2.182.833,17		58,60
25-ENSINO MÉDIO	2.871.499,40	2.991.894,99		1.462.891,03		1.364.009,36		45,59
26-ENSINO SUPERIOR	-	-		-		-		-
27-ENSINO PROFISSIONAL NÃO INTEGRADO AO ENSINO REGULAR	550.000,00	550.000,00		204.097,30		204.097,30		37,11
28-OUTRAS	-	-		-		-		-
29-TOTAL DAS DESPESAS COM AÇÕES TÍPICAS DE MDE (23+24+25+26+27+28)	10.196.488,71	10.732.792,92		5.409.714,24		5.247.549,58		48,89

Prefeitura Municipal de Ceu Azul - PR
Relatório Resumido da Execução Orçamentária
Demonstrativo das Receitas e Despesas com Manutenção e Desenvolvimento do Ensino - MDE
Orçamentos Fiscal e da Seguridade Social
Janeiro a Junho 2016/ Bimestre Maio-Junho

RREO - ANEXO VIII(LDB, art. 72)

DEDUÇÕES/ADIÇÕES CONSIDERADAS PARA FINS DE LIMITE CONSTITUCIONAL		VALOR
30-RESULTADO LÍQUIDO DAS TRANSFERÊNCIAS DO FUNDEB = (12)		
31-DESPESAS CUSTEADAS COM A COMPLEMENTAÇÃO DO FUNDEB NO EXERCÍCIO		-730.180,86
32-RECEITA DE APLICAÇÃO FINANCEIRA DOS RECURSOS DO FUNDEB ATÉ O BIMESTRE = (50h)		-
33-DESPESAS CUSTEADAS COM O SUPERÁVIT FINANCEIRO, DO EXERCÍCIO ANTERIOR, DO FUNDEB		9.202,01
34-DESPESAS CUSTEADAS COM O SUPERÁVIT FINANCEIRO, DO EXERCÍCIO ANTERIOR DE OUTROS RECURSOS DE IMPOSTOS		2.925,34
35-RESTOS A PAGAR INSCRITOS NO EXERCÍCIO SEM DISPONIBILIDADE FINANCEIRA DE RECURSOS DE IMPOSTOS VINCULADOS AO ENSINO 4		533.378,87
36-CANCELAMENTO, NO EXERCÍCIO, DE RESTOS A PAGAR INSCRITOS COM DISPONIBILIDADE FINANCEIRA DE RECURSOS DE IMPOSTOS VINCULADOS AO ENSINO = (46g)		-
37-TOTAL DAS DEDUÇÕES CONSIDERADAS PARA FINS DE LIMITE CONSTITUCIONAL (30+31+32+33+34+35+36)		-184.674,64
38-TOTAL DAS DESPESAS PARA FINS DE LIMITE (23+24) -(37)		5.228.126,92
39-MÍNIMO DE 25% DAS RECEITAS RESULTANTES DE IMPOSTOS EM MDE 5 (38)/(3X100)%		29,93

OUTRAS INFORMAÇÕES PARA CONTROLE

OUTRAS DESPESAS CUSTEADAS COM RECEITAS ADICIONAIS PARA FINANCIAMENTO DO ENSINO	DOTAÇÃO INICIAL	DOTAÇÃO ATUALIZADA (d)	DESPESAS EMPENHADAS		DESPESAS LIQUIDADAS	
			Até o Bimestre (e)	% (f)=(e/d)x100	Até o Bimestre (g)	% (h)=(g/d)x100
40-DESPESAS CUSTEADAS COM A APLICAÇÃO FINANCEIRA DE OUTROS RECURSOS DE IMPOSTOS VINCULADOS AO ENSINO	-	-	-	-	-	-
41-DESPESAS CUSTEADAS COM A CONTRIBUIÇÃO SOCIAL DO SALÁRIO EDUCAÇÃO	413.527,76	584.120,90	347.239,79	59,45	225.567,42	38,62
42-DESPESAS CUSTEADAS COM OPERAÇÕES DE CRÉDITO	-	-	-	-	-	-
43-DESPESAS CUSTEADAS COM OUTRAS RECEITAS PARA FINANCIAMENTO DO ENSINO	421.886,07	545.497,11	134.652,16	24,68	134.652,16	24,68
44-TOTAL DAS OUTRAS DESPESAS CUSTEADAS COM RECEITAS ADICIONAIS PARA FINANCIAMENTO DO ENSINO (40+41+42+43)	835.413,83	1.129.618,01	481.891,95	42,66	360.219,58	31,89
45-TOTAL GERAL DAS DESPESAS COM MDE (29+44)	11.031.902,54	11.862.410,93	5.891.606,19	49,67	5.607.769,16	47,27
RESTOS A PAGAR INSCRITOS COM DISPONIBILIDADE FINANCEIRA DE RECURSOS DE IMPOSTOS VINCULADOS AO ENSINO						
46-RESTOS A PAGAR DE DESPESAS COM MDE			-		-	
46.1-EXECUTADAS COM RECURSOS DE IMPOSTOS VINCULADAS AO ENSINO			-		-	
46.2-EXECUTADAS COM RECURSOS DO FUNDEB			-		-	
SALDO ATÉ O BIMESTRE						
CANCELADO EM 2016 (g)						

Prefeitura Municipal de Ceu Azul - PR
 Relatório Resumido da Execução Orçamentária
Demonstrativo das Receitas e Despesas com Manutenção e Desenvolvimento do Ensino - MDE
 Orçamentos Fiscal e da Seguridade Social
 Janeiro a Junho 2016/Bimestre Maio-Junho

RREO - ANEXO VIII(LDB, art. 72)

FLUXO FINANCEIRO DOS RECURSOS DO FUNDER	VALOR
47-SALDO FINANCEIRO EM 31 DE DEZEMBRO DE 2015	65.246,58
48-(+)INGRESSO DE RECURSOS ATÉ O BIMESTRE	2.337.125,85
49-(-)PAGAMENTOS EFETUADOS ATÉ O BIMESTRE	2.269.508,38
49.1-Orçamentário do Exercício	2.207.029,94
49.2-Restos a Pagar	62.478,44
50-(+)RECEITA DE APLICAÇÃO FINANCEIRA DOS RECURSOS ATÉ O BIMESTRE	9.202,01
51-(-)SALDO FINANCEIRO NO EXERCÍCIO ATUAL	142.066,06

R\$ 1,00

FONTE: PRONIM RF - Responsabilidade Fiscal, Departamento de Gestão Contábil, 18/Jul/2016, 15h e 29m.


¹Limites mínimos anuais a serem cumpridos no encerramento do exercício.


²Art. 21, § 2º, Lei 11.494/2007: "Até 5% dos recursos recebidos à conta dos Fundos, inclusive relativos à complementação da União recebidos nos termos do § 1º do art. 6º desta Lei, poderão ser utilizados no 1º trimestre do exercício imediatamente subsequente, mediante abertura de crédito adicional."


³Caput do artigo 212 da CF/1988.

⁴ Os valores referentes à parcela dos Restos a Pagar inscritos sem disponibilidade financeira vinculada à educação deverão ser informados somente no RREO do último bimestre do exercício.

⁵ Limites mínimos anuais a serem cumpridos no encerramento do exercício, no âmbito de atuação prioritária, conforme LDB, art.121.V.


Edmar Wichoski
 CRC - 0541740-1 PR
 CPF 706.500.049-49


Jaime Luis Basso
 Prefeito Municipal
 Gestão 2013/2016


Aldo Yoshio Makimoto
 Coordenador do Controle Interno
 Decreto nº 3870/2013